

## Anleitung zum Baustein „Weltladen“

### Ziele und Rahmenbedingungen



**Website:** <https://actionbound.com/bound/weltladen-baustein-bound>

**Zielgruppe:** 7.-8. Jahrgangsstufe

**Zeit:** 30 Minuten

**Sozialform:** Gruppenbound (empfohlene Gruppengröße: 3 Schüler:innen)

**Aktionsraum:** Weltladen

<b>Ziele</b>	Der Bound thematisiert die Probleme des konventionellen Handels und stellt die Vorteile des Fairen Handels vor. Um faire Produkte kennenzulernen und mehr über den fairen Handel zu erfahren, ermöglicht dieser Baustein den Besuch eines Weltladens.
<b>Materialien/Geräte</b>	Tablet mit der App „Actionbound“ pro Gruppe
<b>Gamification-/ Storytelling-Idee</b>	Zwei Rahmenfiguren begleiten die Spielenden in den Weltladen. Die Rahmengeschichte kann individuell ausgearbeitet werden.
<b>Einordnung in die Unterrichtsreihe</b>	Der Baustein kann in verschiedene Unterrichtsreihen vielfältig eingebunden und individuell adaptiert werden. Besonders passt er in eine Unterrichtsreihe zum Thema „Teilsystem Wirtschaft“, in welcher die Produktion und der Handel eines Welthandelsgut unter dem Aspekt der Nachhaltigkeit thematisiert und die eigene Rolle als Konsument:in reflektiert wird.
<b>Vorbereitung und Nachbereitung</b>	Für die Bearbeitung des Bausteins benötigen die Schüler:innen keine bestimmten Vorkenntnisse. Als Nachbereitung eignet sich eine gemeinsame Reflexion des Besuchs im Weltladen und der eigenen Rolle als Konsument:in.
<b>Grundeinstellungen (veränderbar in den Einstellungen im Bound-Creator)</b>	<ul style="list-style-type: none"> <li>a) Titel ändern</li> <li>b) Titelbild ändern</li> <li>c) Boundbeschreibung anpassen</li> <li>d) Start- und Endpunkt individualisieren</li> <li>e) Strecke und Spielzeit anpassen</li> </ul>

## Anleitung zum Kopieren des Bausteins „Weltladen“

- 1 Melden Sie sich in Ihrem Actionbound-Account an.
- 2 Kopieren Sie sich den Baustein-Bound in Ihren eigenen Account, indem Sie den folgenden Link anklicken oder in die Browserleiste einfügen:  
[https://actionbound.com/copy\\_bound/weltladen-baustein-bound](https://actionbound.com/copy_bound/weltladen-baustein-bound)
- Actionbound fordert Sie automatisch dazu auf, aus der Kopie einen neuen Bound zu erstellen. Erstellen Sie einen Bound, indem Sie einen passenden Namen festlegen. Der kopierte Bound befindet sich nun in Ihrem Account.
- 3 Verschaffen Sie sich zunächst einen Überblick über die Inhalte und Aufgaben.
- 4 Passen Sie die Inhalte des Bausteins mithilfe der Checkliste an und erweitern Sie den Bound gegebenenfalls mit eigenen Inhalten.
- 5 Testen Sie den Bound, um dessen Stimmigkeit zu prüfen.









## Checkliste zum Baustein „Weltladen“

**Hinweis:** Die Lernaufgabe kann auch nur im Klassenzimmer eingesetzt werden und muss nicht mit einem Besuch in einem Weltladen verknüpft werden. Die folgende Checkliste zeigt die erforderlichen Anpassungen, sofern ein Weltladen besucht wird. Falls nicht, können die Inhalte auch im Klassenzimmer vermittelt werden.

Die Anweisungen beziehen sich auf den Abschnitt „Weltladen“. Die Actionbound-Folien davor sind allgemein formuliert und können aus diesem Grund ohne Veränderung übernommen werden.

### Einstieg

- ☐ Koordinaten an den ausgewählten Weltladen anpassen (Ort finden)
- ☐ Hintergrundbilder anpassen
- ☐ Switches für die Abschnitte „Geöffneter Weltladen“ und „Geschlossener Weltladen“ wie folgt anpassen (Umfrage)

Bedingungen	Bedingungen
<div>  Element                 </div>	<div>  Element                 </div>
<div>  Doch ist der Weltladen auch geöffnet? Schaut mal gemeinsam nach und kreuzt die richtige Äu ...                 </div>	<div>  Doch ist der Weltladen auch geöffnet? Schaut mal gemeinsam nach und kreuzt die richtige Äu ...                 </div>
<div>  Antwort                 </div>	<div>  Antwort                 </div>
<div>  Genau                 </div>	<div>  Genau                 </div>
<div>Der Weltladen ist geöffnet.</div>	<div>Der Weltladen ist geschlossen.</div>

### Produktsuche im Weltladen

- ☐ Produkte an das Sortiment des Weltladens anpassen (Quiz)

### Stadtschokolade

- ☐ Folie der Stadtschokolade löschen, falls keine eigene Stadtschokolade existiert
- ☐ Falls vorhanden, Bild von der Stadtschokolade beim Abschnitt „Geschlossener Weltladen“ hinzufügen